



Communiqué campagne viticole Août 2007 • Juillet 2008

Les statistiques Cognac de la Région délimitée



© BNIC / Gérard MARTROY

Baisse des expéditions en volume (- 3,8 % sur un an) et bonne tenue de la valeur à + 0,8 %.

Faits marquants

- Le mois de juillet confirme la tendance actuelle du marché du Cognac : baisse en volume, mais progression en valeur sur les 12 derniers mois.
- L'Extrême-Orient : une zone géographique où l'essor du Cognac reste important (+ 6,4 % sur un an).
- Niveau historiquement faible des expéditions en vrac (21 007 hl AP) qui ne représentent plus que 4,9 % des expéditions.

Évolution des expéditions de Cognac

Expéditions globales - 3,8 % 428 030 hl AP 152,8 millions de blles

par zone géographique

• Aléna	-	3,3 %	151 982 hl AP	54,3 millions de blles
• Europe	-	11,4 %	148 536 hl AP	53,0 millions de blles
• Extrême-Orient	+	6,4 %	115 142 hl AP	41,1 millions de blles
• Autres pays	+	5,0 %	12 370 hl AP	4,4 millions de blles

par désignation de vente

• VS	-	5,0 %	208 736 hl AP	74,5 millions de blles
• VSOP	-	2,1 %	169 376 hl AP	60,5 millions de blles
• QV	-	4,1 %	49 918 hl AP	17,8 millions de blles

Évolution des utilisations de Cognac

Utilisations globales - 8,1 % 43 626 hl AP 15,6 millions de blles

Évolution des sorties de Cognac

Sorties globales - 4,2 % 471 656 hl AP 168,4 millions de blles

Les expéditions de Cognac	2
• par zone géographique	2
• par désignation de vente	3
Les sorties en vrac	3
• Les expéditions de Cognac en vrac	3
• Les utilisations de Cognac	3
Les sorties globales de Cognac	4
Infos pratiques	4

Les expéditions de Cognac

En dépit d'une baisse de 3,8 % des expéditions de Cognac, la campagne viticole 2007/2008 se positionne parmi les meilleures campagnes de l'histoire.

Le dernier mois de la campagne viticole 2007/2008 confirme la tendance actuelle des expéditions de Cognac : les volumes expédiés continuent à baisser.

Ainsi, sur la période de référence août 2007 - juillet 2008, les expéditions de Cognac se situent à 428 030 hl AP ce qui représentent 152,8 millions de bouteilles (- 3,8 % sur un an).

Malgré une baisse des volumes envoyés, le chiffre d'affaires net des expéditions de Cognac de la campagne viticole 2007/2008 progresse et dépasse les 1,6 milliard d'euros soit + 0,8 % sur un an.

Les expéditions de Cognac par zone géographique

Plusieurs points sont visibles concernant les zones géographiques :

- les exportations à destination de l'Extrême-Orient restent à un niveau élevé (+ 6,4 % sur un an) ;
- les envois à destination de l'Aléna ralentissent (- 3,3 % sur un an) ;
- les expéditions vers L'Europe baissent significativement (- 11,4 % sur un an) malgré un bon mois de juillet (+ 9,9 %).

■ L'Aléna

L'Aléna reste la première zone d'expéditions du Cognac avec 151 982 hl AP en dépit d'une baisse de 3,3 % sur la campagne viticole.

Le Mexique connaît une décroissance importante (3 290 hl AP • - 31,7 % sur un an).

À l'inverse, le Canada voit ses importations de Cognac légèrement progresser (3 852 hl AP • + 0,3 % sur un an).

■ L'Europe

L'Europe est la zone géographique où les envois de Cognac déclinent le plus (- 11,4 % sur un an).

Cette tendance s'explique, en partie, par la chute importante du vrac.

■ L'Extrême-Orient

L'Extrême-Orient est la seule zone géographique qui voit ses importations de Cognac croître. Ce marché, principalement axé vers les qualités supérieures, est privilégié au détriment des autres zones.

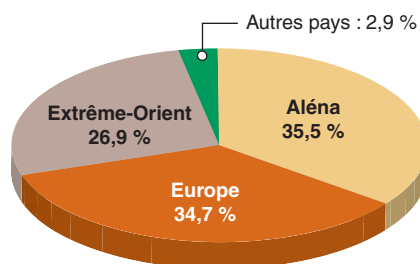
Le pôle chinois explique principalement cette croissance.

Les envois vers la Chine, **sans compter les réexpéditions**, conservent un rythme de croissance intéressant et atteignent 30 887 hl AP soit + 9,3 % sur un an.

Les expéditions vers Singapour (57 406 hl AP), plaque de redistribution sur l'Asie, poursuivent également leur ascension (+ 13,9 % sur un an).

■ Les autres pays

Une progression des expéditions de Cognac est visible sur cette zone (+ 5,0 % sur l'année mobile).

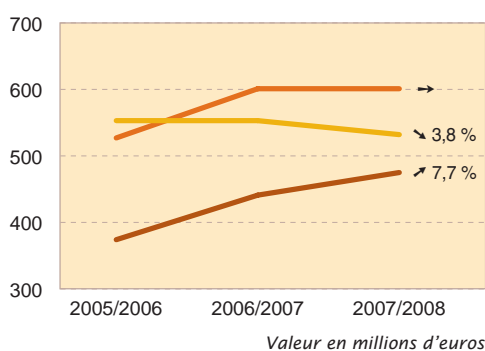
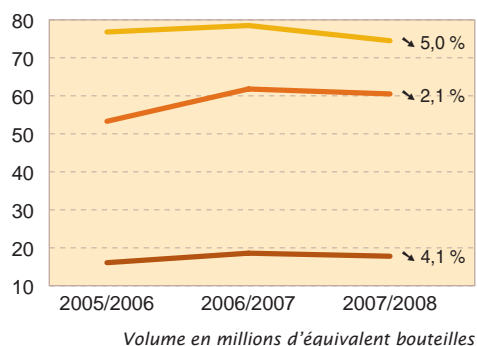


	HI AP	%
Aléna	151 982	35,5
Europe	148 536	34,7
Extrême-Orient	115 142	26,9
Autres pays	12 370	2,9
Total	428 030	100,0

Les expéditions de Cognac par désignation de vente

— VS, *** — VSOP — Qualités vieilles

Δ en % 07/08-06/07



Sur la campagne viticole 2007/2008, les expéditions de toutes les désignations de vente ont diminué (- 5,0 % pour le VS, - 4,1 % pour les qualités vieilles et - 2,1 % pour le VSOP sur un an).

- **VS ou 3 étoiles et assimilés : 208 736 hl AP • 48,8 % du marché**
Les envois de VS ou 3 étoiles diminuent de 5,0 % sur un an. L'Europe explique principalement cette baisse.
- **VSOP et assimilés : 169 376 hl AP • 39,5 % du marché**
La progression est visible uniquement sur l'Extrême-Orient (+ 6,6 %). Cet essor ne permet pas de compenser les baisses visibles sur l'Aléna (- 7,7 % sur un an) et sur l'Europe (- 11,3 % sur un an).
- **Napoléon, XO, Extra et très hauts de gamme : 49 918 hl AP • 11,7 % du marché**
Parmi les qualités vieilles, seuls le XO (45 046 hl AP • + 0,4 % sur un an) et les très hauts de gamme (1 204 hl AP • + 17,5 % sur un an) connaissent un essor.

La part des expéditions en qualités supérieures (VSOP et au-delà) reste majoritaire.

Les sorties en vrac

Les envois en vrac sont en forte baisse.

Les expéditions de Cognac en vrac

Sur la période de référence, les envois en vrac s'élèvent à 21 007 hl AP, soit 4,9 % des expéditions de Cognac (- 38,2 % sur un an).

La régression des expéditions de Cognac en vrac à destination de la Russie (663 hl AP • - 88,3 % sur un an) et de l'Allemagne (5 002 hl AP • - 40,0 % sur un an) explique principalement cette décroissance.

Les utilisations de Cognac

Les utilisations de Cognac (hors Pineau des Charentes) représentent 29 058 hl AP et baissent de 2,8 %.

Les utilisations de Cognac pour la fabrication de Pineau (14 568 hl AP) chutent de 10,6 % par rapport à 2007.

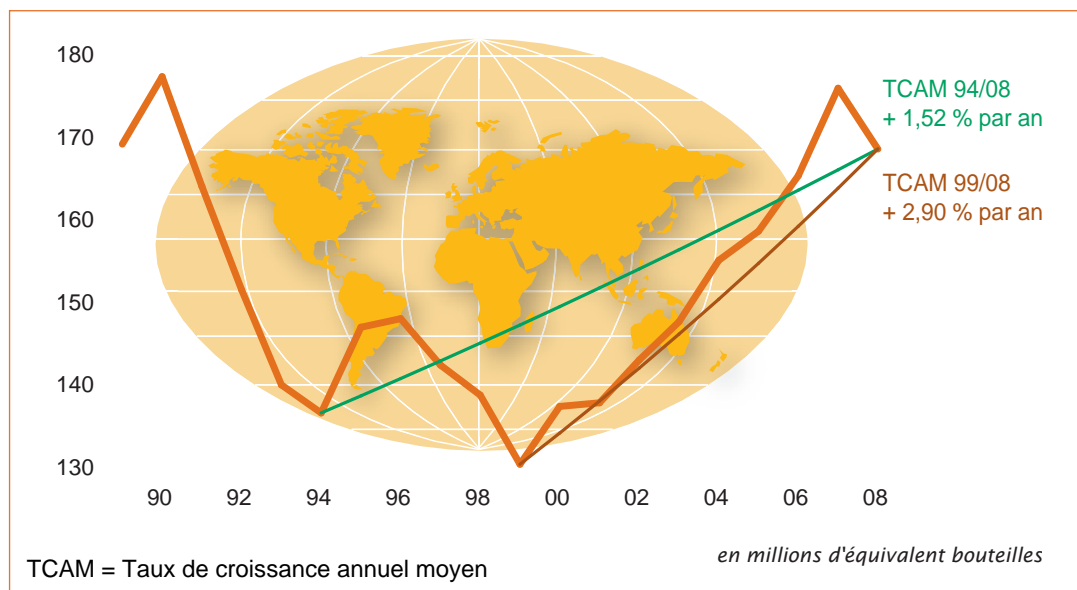
Cette baisse, concernant les utilisations de Cognac pour la fabrication de Pineau, s'explique par la faiblesse de la récolte et la bonne santé du Cognac.

Globalement, les utilisations représentent 43 626 hl AP, soit 9,2 % des sorties globales de Cognac.

Le vrac ne représente maintenant plus que 4,9 % des expéditions de Cognac.

Les sorties globales de Cognac

Les sorties globales de Cognac (471 656 hl AP) sont à la baisse au cours de cette campagne (- 4,2 % sur un an).



Ces sorties représentent l'équivalent de 168,4 millions de bouteilles.

Alain PHILIPPE
Directeur
Cognac, le 18 août 2008.

Bureau National Interprofessionnel du Cognac

23, allées du Champ de Mars - B.P. 18 - 16 101 Cognac Cedex - France
téléphone : 05 45 35 60 00 - fax : 05 45 82 86 54



Entreprise certifiée AFAQ ISO 9001
v2000 pour l'ensemble de ses activités.

Lexique

Expéditions

Livraisons de Cognac en tant que tel aussi bien en France que sur les marchés étrangers.

Autres utilisations

Cognac intégré dans l'élaboration du Pineau des Charentes, des liqueurs et autres boissons, des vins vinés, ainsi que dans les produits composés.

Sorties

Cognac comptabilisé tant pour les expéditions que pour les utilisations.

Aléna

États-Unis, Canada, Mexique

Extrême Orient

Asie du Sud-Est, Chine, Japon
(Asie du Sud-Est : Corée du Sud, Hong Kong, Malaisie, Singapour, Taiwan, Thaïlande)

Infos pratiques

Le BNIC est ouvert au public du lundi au vendredi

- La boutique est ouverte au public le mardi (si férié jeudi suivant) -

▷ 9 h00 - 12 h15 • 13 h45 - 17 h00

⇒ Service Statistiques

Tél. 05 45 35 60 73 - 05 45 35 60 22

Fax : 05 45 82 86 54

Courriel : statistiques@cognac.fr

▷ www.cognac.fr - site internet du Cognac.

▷ <http://extra.cognac.fr> - site extranet (accès sécurisé et gratuit réservé aux professionnels).

⇒ Renseignements et inscriptions

▷ <http://bip.cognac.fr> - Bulletin d'Informations Permanent alimenté quotidiennement avec des informations à caractère juridique et réglementaire.

▷ <http://statistiques.cognac.fr> - site dédié aux statistiques Cognac de la Région délimitée.

⇒ contact@cognac.fr

▷ <http://www.cognac.fr/trassaco> - traçabilité et suivi sécurisé de l'activité Cognac.

⇒ trassaco@cognac.fr

La photothèque du BNIC

⇒ phototheque.cognac.fr